

# ПОКАЗНИКИ ВИКОНАННЯ ОБЛАСНОГО БЮДЖЕТУ ЗА СІЧЕНЬ-ЛИСТОПАД 2015 РОКУ



# Структура доходів загального фонду (без трансфертів)

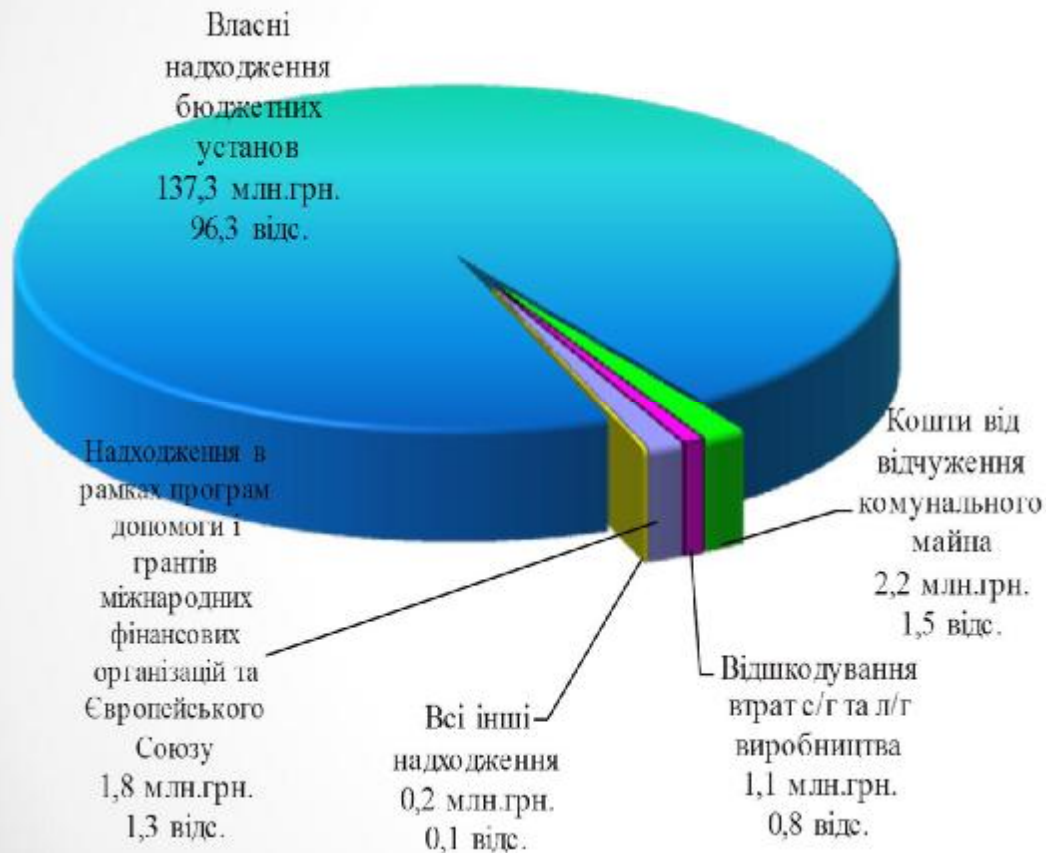


Затверджене завдання на січень-листопад 2015 року за власними доходами загального фонду забезпечено на 106,5 відс. При завданні звітного періоду в сумі 340,7 млн. грн. до бюджету надійшло 362,8 млн. грн., або на 22,1 млн. грн. більше.

# Рівень виконання доходів загального фонду (без трансфертів)

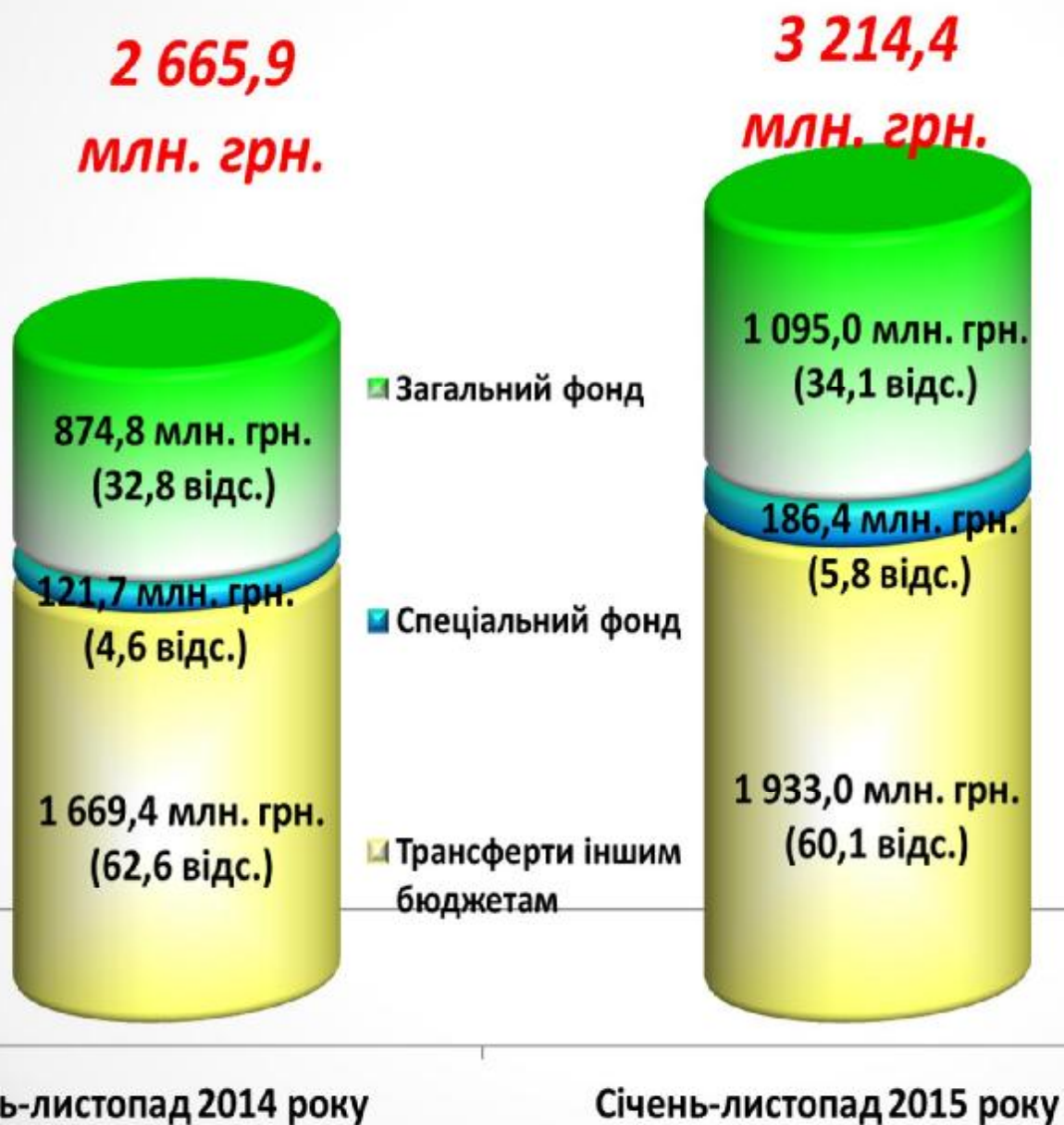
	Надійшло за січень-листопад 2015 року, млн. грн.	Виконання затвердженого завдання	
		у %	сума (+,-)
Податок на доходи фізичних осіб	247,2	106,2	+14,5
Податок на прибуток підприємств	36,8	116,5	+5,2
Рентна плата та плата за використання інших природних ресурсів	32,9	98,2	-0,6
Екологічний податок	22,1	95,7	-1,0
Адміністративні збори та платежі	22,6	114,9	+2,9
Всі інші платежі	1,2	у 7,1 рази більше	+1,1

# Структура доходів спеціального фонду (без трансфертів)



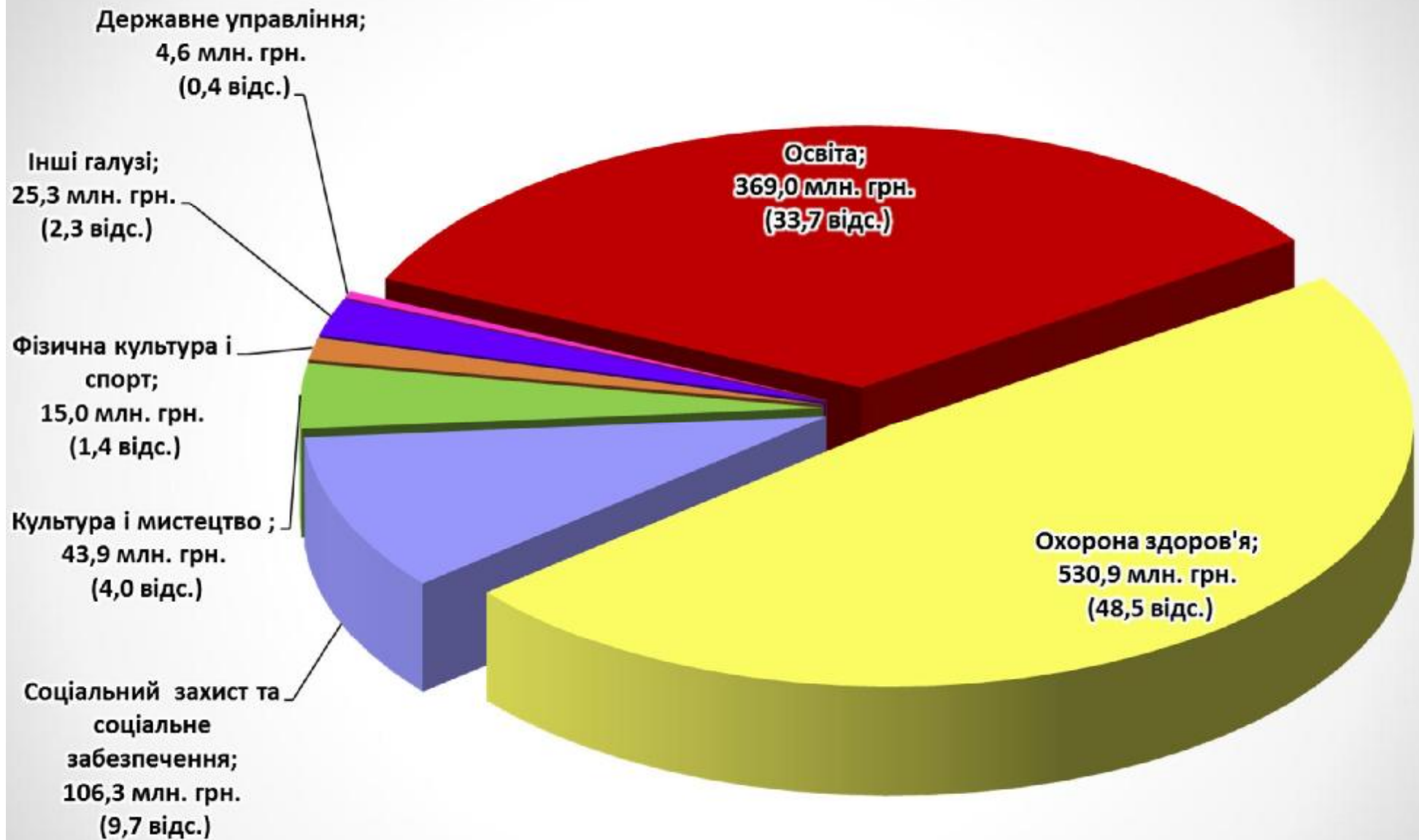
До спеціального фонду обласного бюджету надійшло 142,6 млн. грн., з них власні надходження бюджетних установ – 137,3 млн. грн., кошти від відчуження комунального майна – 2,2 млн. грн., кошти від відшкодування втрат сільськогосподарського та лісгосподарського виробництва – 1,1 млн. грн., надходження в рамках програм допомоги і грантів міжнародних фінансових організацій та Європейського Союзу – 1,8 млн. грн., всі інші надходження – 0,2 млн. грн.

# Структура видатків обласного бюджету



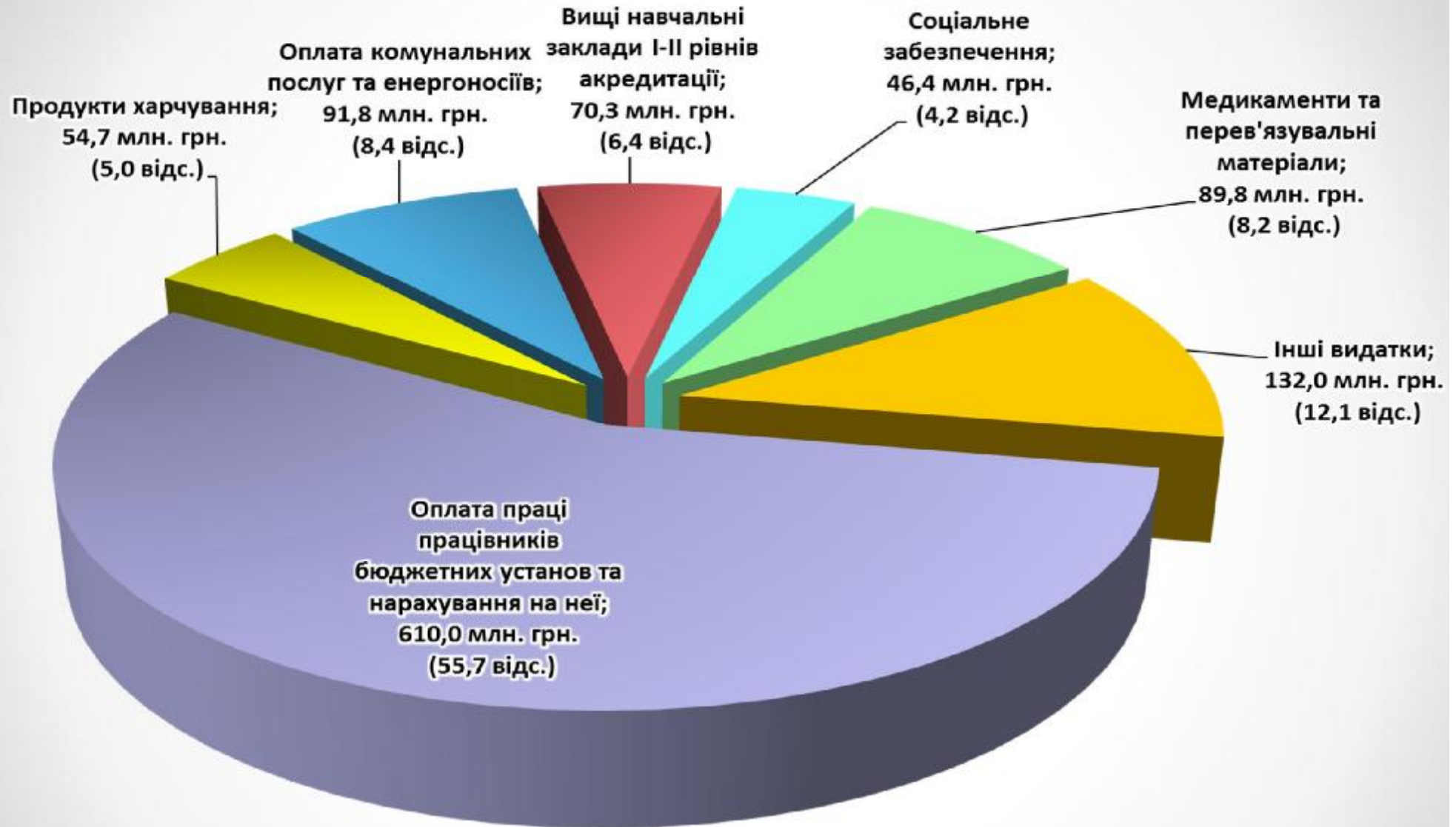
Видатки обласного бюджету за січень-листопад 2015 року виконані у сумі 3 214,4 млн. грн., що на 548,5 млн. грн., або 20,6 відс. більше ніж за відповідний період минулого року.

# Видатки загального фонду за функціональною структурою



Основну питому вагу у видатках обласного бюджету займають видатки на утримання соціально-культурної сфери – 1 065,1 млн. грн., або 97,3 відс. •

# Видатки загального фонду за економічною структурою



Із загального фонду бюджету на утримання установ обласного підпорядкування, фінансування обласних програм і заходів спрямовано 1 095,0 млн. грн., з них на захищені видатки 963,0 млн. грн., або 87,9 відс.

## Міжбюджетні трансферти, передані з обласного бюджету іншим бюджетам

### *Трансферти з державного бюджету місцевим бюджетам*

*1 894,8 млн. грн.*

12,5 млн. грн. – освітня субвенція

6,8 млн. грн. – медична субвенція

1 163,2 млн. грн. - субвенція на виплату допомоги сім'ям з дітьми, малозабезпеченим сім'ям, інвалідам з дитинства, дітям-інвалідам та тимчасової державної допомоги дітям

541,4 млн. грн. - субвенція на надання пільг та житлових субсидій населенню на оплату електроенергії, природного газу, послуг тепло-водопостачання і водовідведення, квартирної плати, вивезення побутового сміття та рідких нечистот

42,5 млн. грн. – субвенція на надання пільг з послуг зв'язку, інших передбачених законодавством пільг та компенсацію за пільговий проїзд окремих категорій громадян

33,5 млн. грн. – субвенція на надання пільг та житлових субсидій населенню на придбання твердого та рідкого пічного побутового палива і скрапленого газу

24,3 млн. грн. - субвенція на погашення заборгованості з різниці в тарифах на теплову енергію, послуги з водопостачання та водовідведення, що вироблялися, транспортувалися та постачалися населенню, яка виникла у зв'язку з невідповідністю фактичної вартості теплової енергії, послуг з водопостачання та водовідведення тарифам, що затверджувалися або погоджувалися органами державної влади чи органами місцевого самоврядування

17,6 млн. грн. - субвенція на виплату державної соціальної допомоги на дітей-сиріт та дітей, позбавлених батьківського піклування, за принципом «гроші ходять за дитиною»

0,3 млн. грн. - на часткове фінансування дитячо-юнацьких спортивних шкіл, які до 2015 року отримували підтримку з Фонду соціального страхування з тимчасової втрати працездатності

49,1 млн. грн. – на проведення виборів депутатів місцевих рад та сільських, селищних, міських голів

3,6 млн. грн. – на здійснення заходів щодо соціально-економічного розвитку окремих територій

### *Субвенції з обласного бюджету іншим бюджетам*

*38,2 млн. грн.*

32,5 млн. грн. - інші субвенції

2,9 млн. грн. - субвенція з місцевого бюджету державному бюджету на виконання програм соціально-культурного розвитку регіонів

2,8 млн. грн. - субвенція на утримання об'єктів спільного користування чи ліквідацію негативних наслідків діяльності об'єктів спільного користування