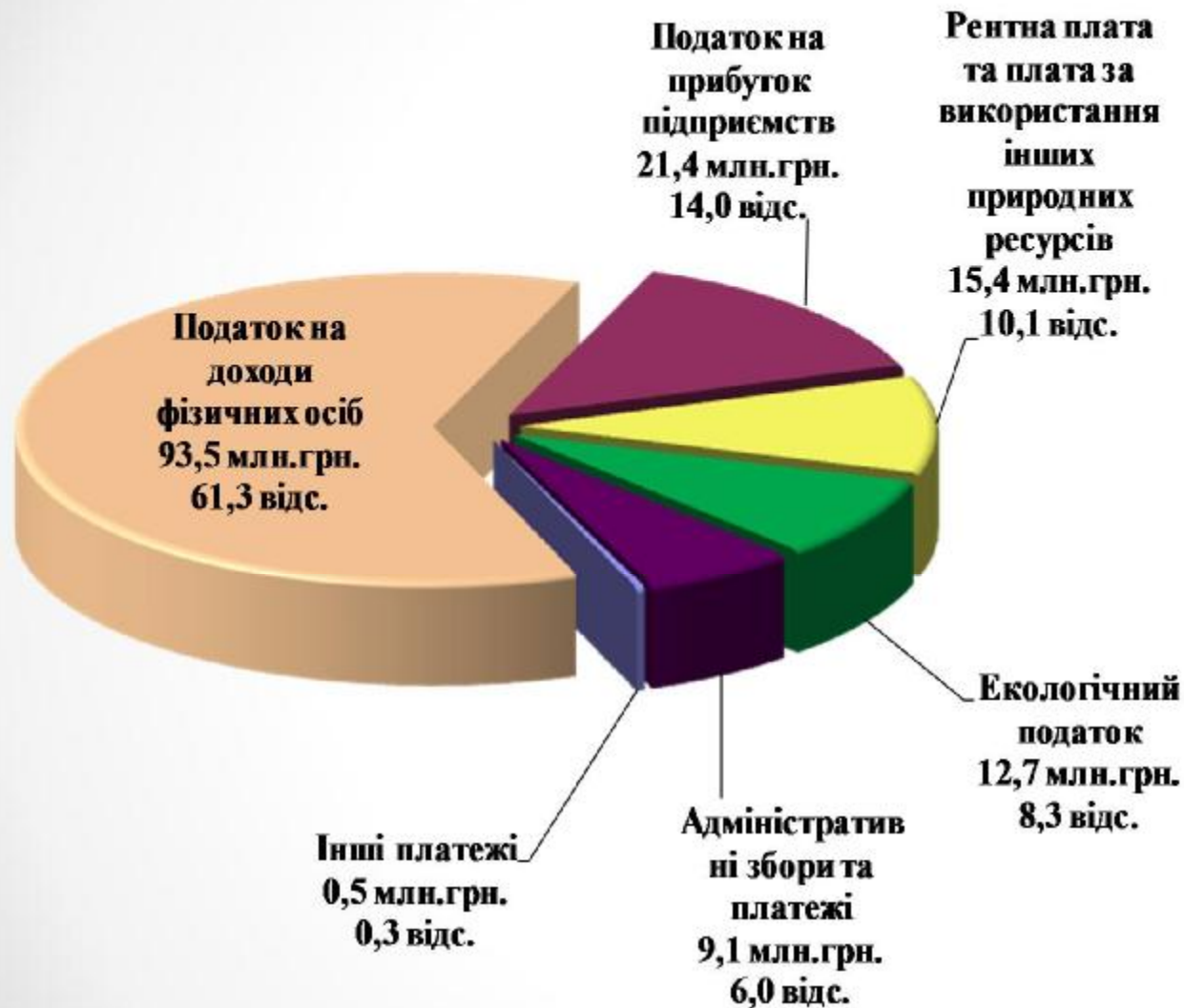


# ПОКАЗНИКИ ВИКОНАННЯ ОБЛАСНОГО БЮДЖЕТУ за січень-травень 2015 року



# Структура доходів загального фонду (без трансфертів)

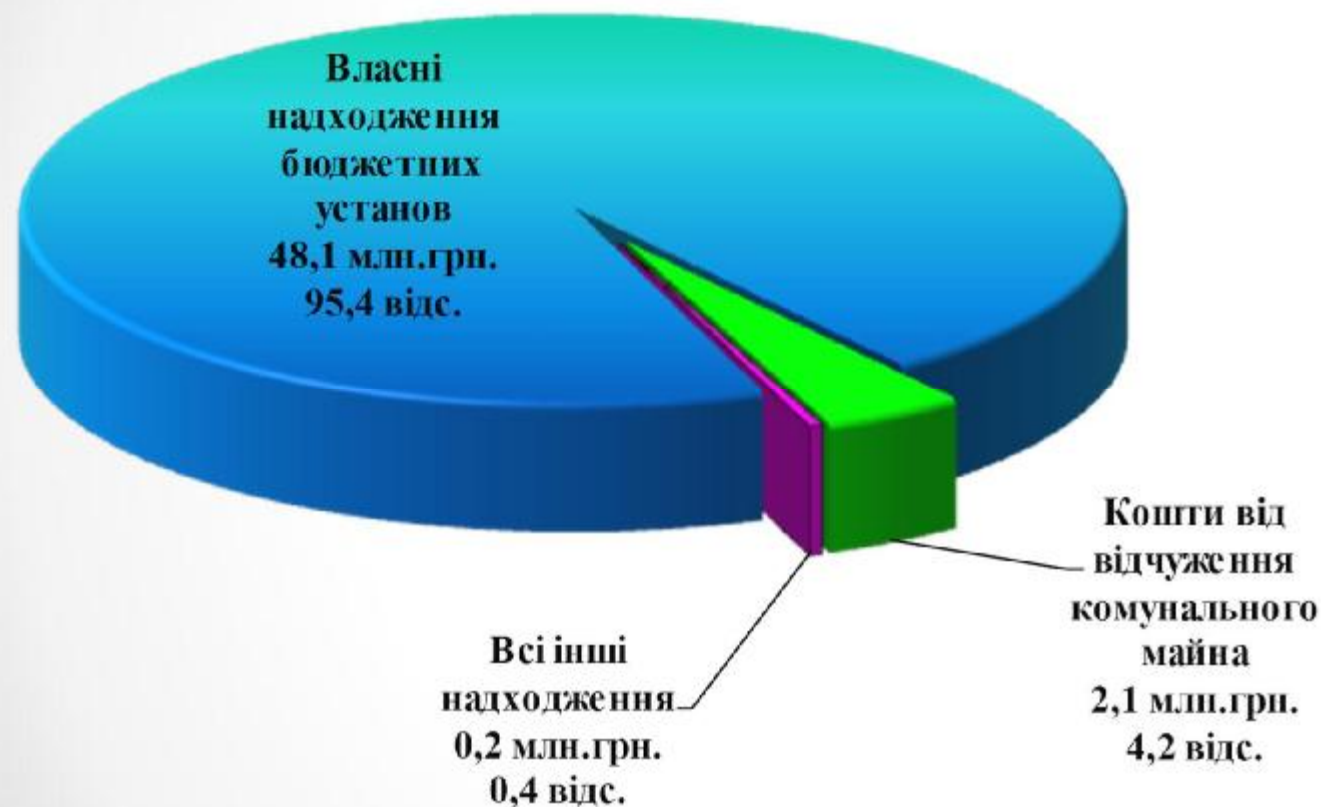


Затверджене завдання на січень-травень 2015 року за власними доходами загального фонду забезпечено на 105,4 відс. При завданні звітного періоду в сумі 144,8 млн. грн. до бюджету надійшло 152,6 млн. грн., або на 7,8 млн. грн. більше.

# Рівень виконання доходів загального фонду (без трансфертів)

	Надійшло за січень-травень 2015 року, млн. грн.	Виконання затвердженого завдання	
		у %	сума (+,-)
Податок на доходи фізичних осіб	93,5	101,7	+1,6
Податок на прибуток підприємств	21,4	117,5	+3,2
Рентна плата та плата за використання інших природних ресурсів	15,4	107,8	+1,1
Екологічний податок	12,7	105,3	+0,6
Адміністративні збори та платежі	9,1	111,3	+0,9
Всі інші платежі	0,5	у 7 разів більше	+0,4

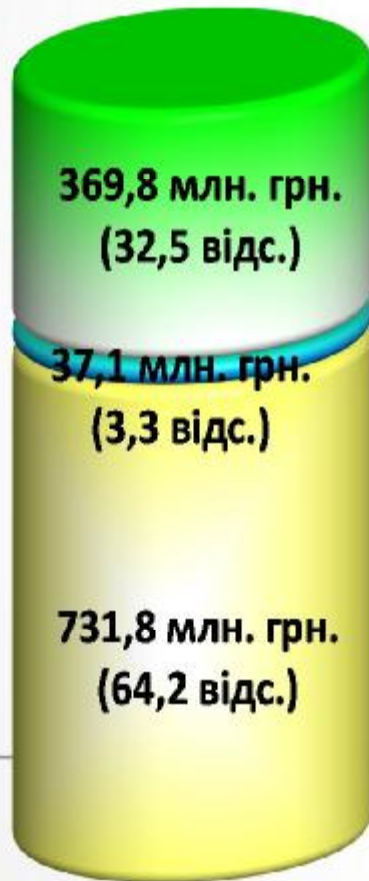
# Структура доходів спеціального фонду (без трансфертів)



До спеціального фонду обласного бюджету надійшло 50,4 млн. грн. власних доходів, з них власні надходження бюджетних установ – 48,1 млн. грн., кошти від відчуження комунального майна – 2,1 млн. грн., всі інші надходження – 0,2 млн. грн.

# Структура видатків обласного бюджету

**1 138,7**  
**млн. грн.**




■ Загальний фонд

■ Спеціальний фонд

■ Трансфери іншим бюджетам

Січень-травень 2014 року

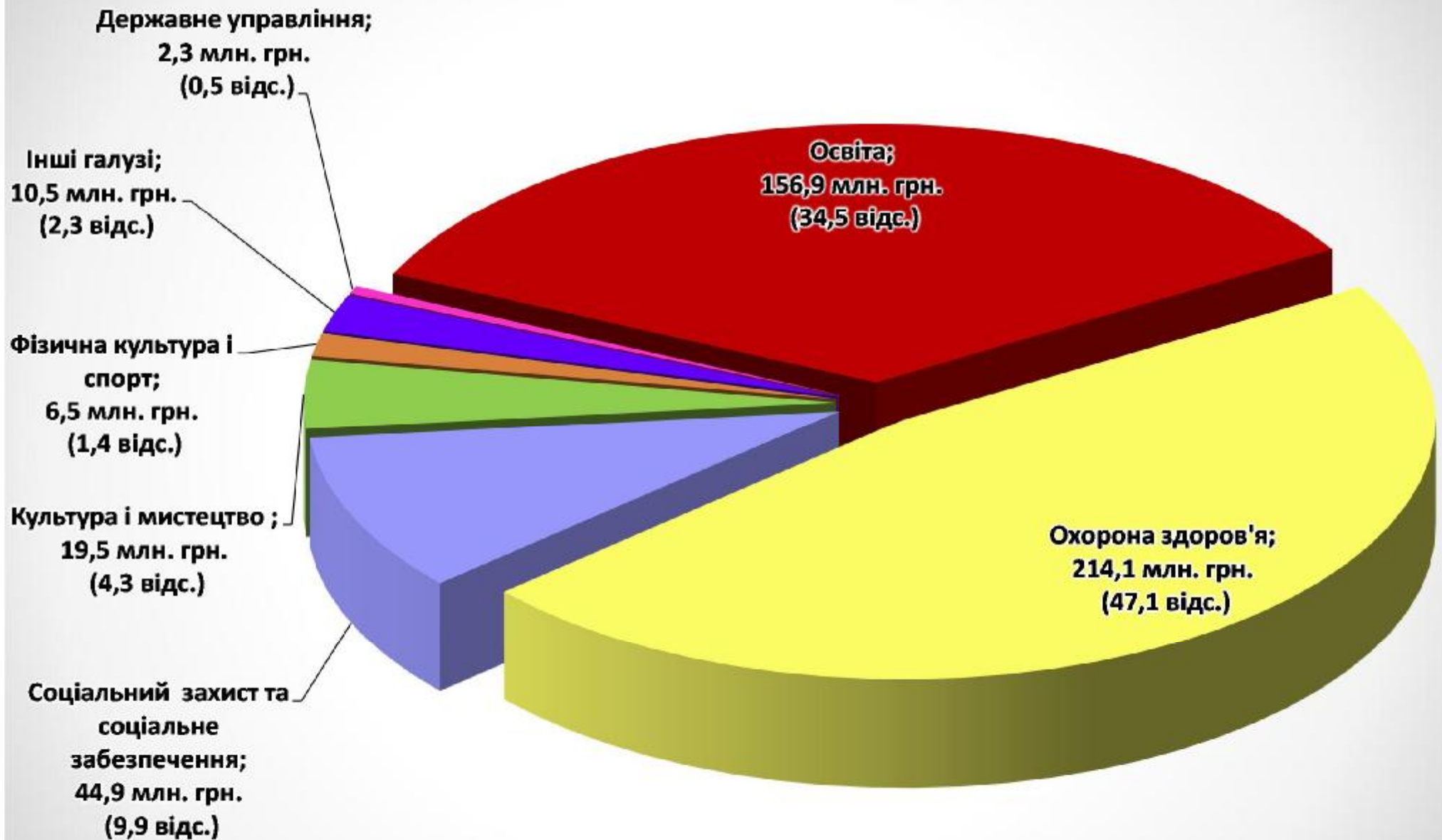
**1 280,4**  
**млн. грн.**



Видатки обласного бюджету за січень-травень 2015 року виконані у сумі 1 280,4 млн. грн., що на 141,7 млн. грн., або 12,4 відс. більше ніж за відповідний період минулого року.

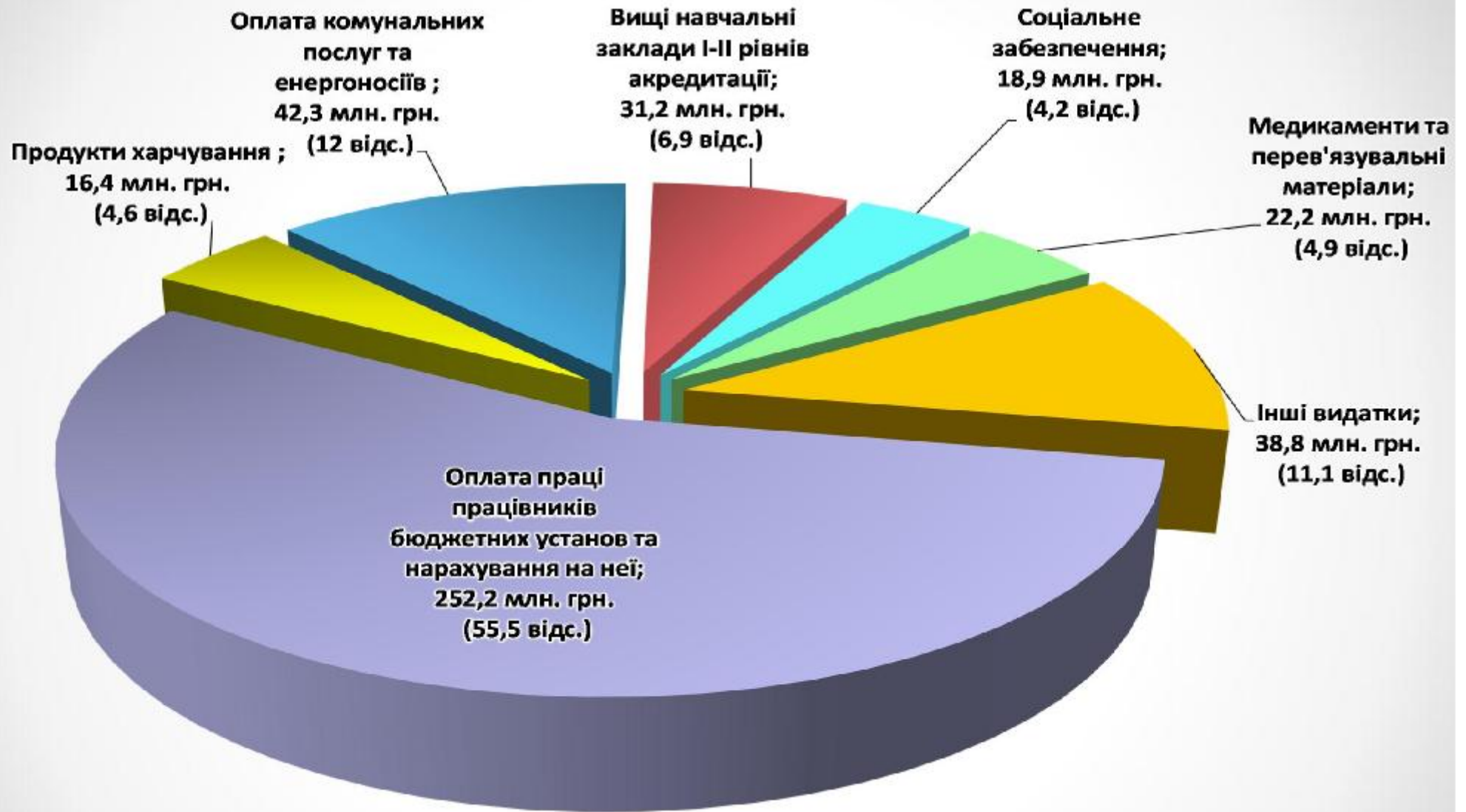
Січень-травень 2015 року

# Видатки загального фонду за функціональною структурою



Основну питому вагу у видатках обласного бюджету займають видатки на утримання соціально-культурної сфери – 441,9 млн. грн., або 97,2 відс.

# Видатки загального фонду за економічною структурою



Із загального фонду бюджету на утримання установ обласного підпорядкування, фінансування обласних програм і заходів спрямовано 454,7 млн. грн., з них на захищені видатки 402,5 млн. грн., або 88,7 відс.

## Міжбюджетні трансферти, передані з обласного бюджету іншим бюджетам

Трансферти з державного бюджету місцевим бюджетам  
744,2 млн. грн.

Субвенції з обласного бюджету іншим бюджетам  
16,6 млн. грн.



**506,3** млн. грн. - субвенція на виплату допомоги сім'ям з дітьми, малозабезпеченим сім'ям, інвалідам з дитинства, дітям-інвалідам та тимчасової державної допомоги дітям

**13,2** млн. грн. - інші субвенції

**213,2** млн. грн. - субвенція на надання пільг та житлових субсидій населенню на оплату електроенергії, природного газу, послуг тепло-водопостачання і водовідведення, квартирної плати, вивезення побутового сміття та рідких нечистот

**2,1** млн. грн. - субвенція з місцевого бюджету державному бюджету на виконання програм соціально-культурного розвитку регіонів

**16,5** млн. грн. – субвенція на надання пільг з послуг зв'язку, інших передбачених законодавством пільг та компенсацію за пільговий проїзд окремих категорій громадян

**1,3** млн. грн. - субвенція на утримання об'єктів спільного користування чи ліквідацію негативних наслідків діяльності об'єктів спільного користування

**0,3** млн. грн. – субвенція на надання пільг та житлових субсидій населенню на придбання твердого та рідкого пічного побутового палива і скрапленого газу

**7,7** млн. грн. - субвенція на виплату державної соціальної допомоги на дітей-сиріт та дітей, позбавлених батьківського піклування, за принципом «гроші ходять за дитиною»

**0,2** млн. грн. - на часткове фінансування дитячо-юнацьких спортивних шкіл, які до **2015** року отримували підтримку з Фонду соціального страхування з тимчасової втрати працездатності