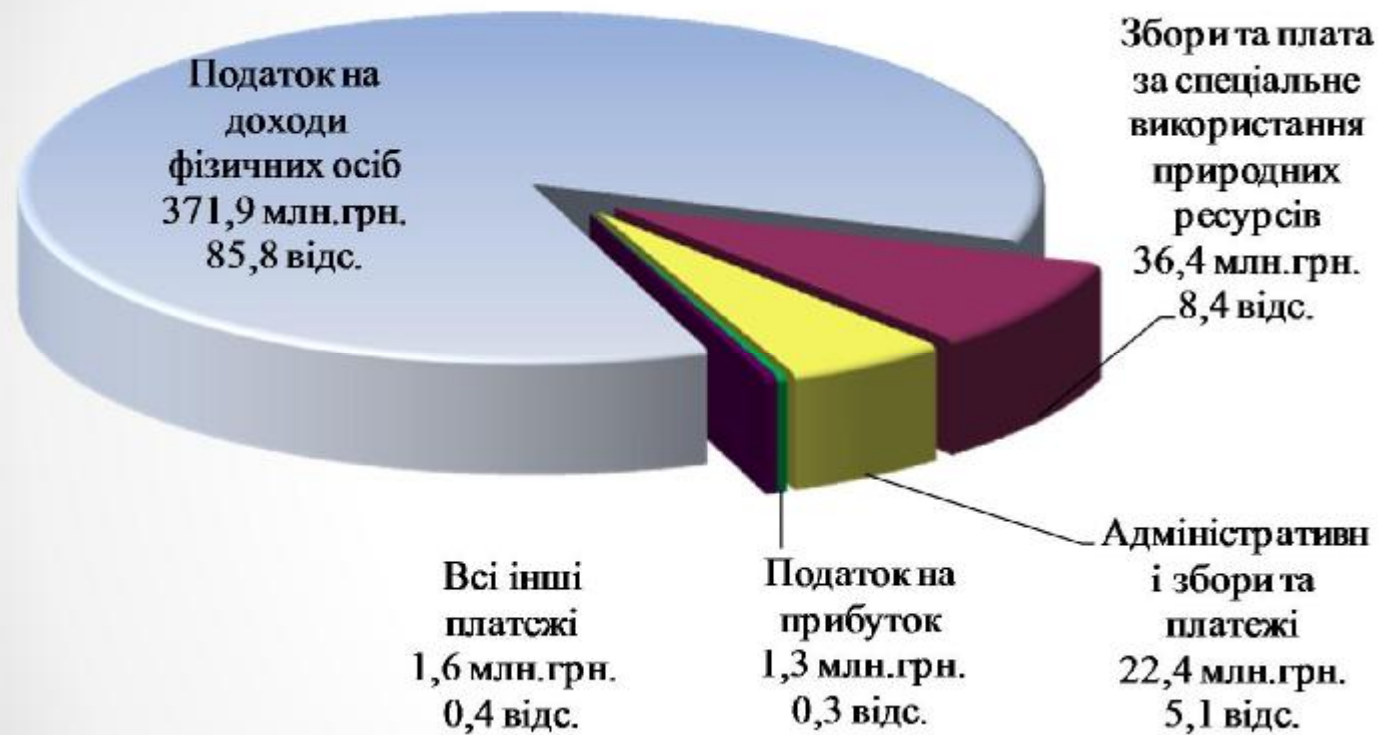


# ПОКАЗНИКИ ВИКОНАННЯ ОБЛАСНОГО БЮДЖЕТУ ЗА СІЧЕНЬ-ГРУДЕНЬ 2013 РОКУ



# Структура доходів загального фонду (без трансфертів)



Затверджене завдання на 2013 рік за власними та закріпленими доходами загального фонду забезпечено на 100,8 відс., до бюджету понад план надійшло 3,6 млн. грн.

## Рівень виконання доходів загального фонду (без трансфертів)

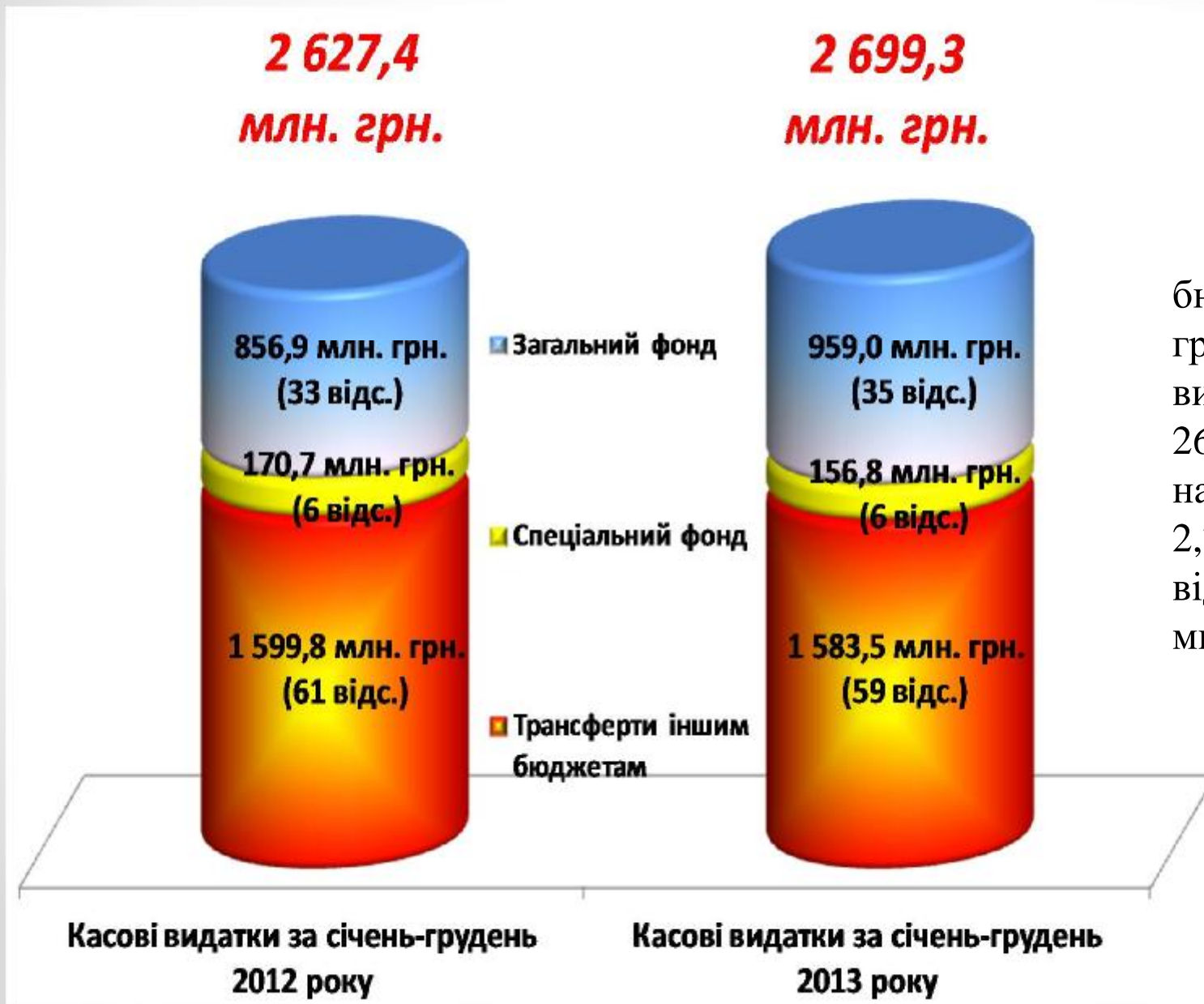
	Надійшло за 2013 рік, млн. грн.	Виконання затвердженого завдання	
		у %	сума (+,-)
Податок на доходи фізичних осіб	371,9	100,5	+2,0
Збори та плата за спеціальне використання природних ресурсів	36,4	102,3	+0,8
Адміністративні збори та платежі	22,4	103,2	+0,7
Податок на прибуток підприємств комунальної власності	1,3	103,6	+0,05
Всі інші платежі	1,6	103,1	+0,05

# Структура доходів спеціального фонду (без трансфертів)



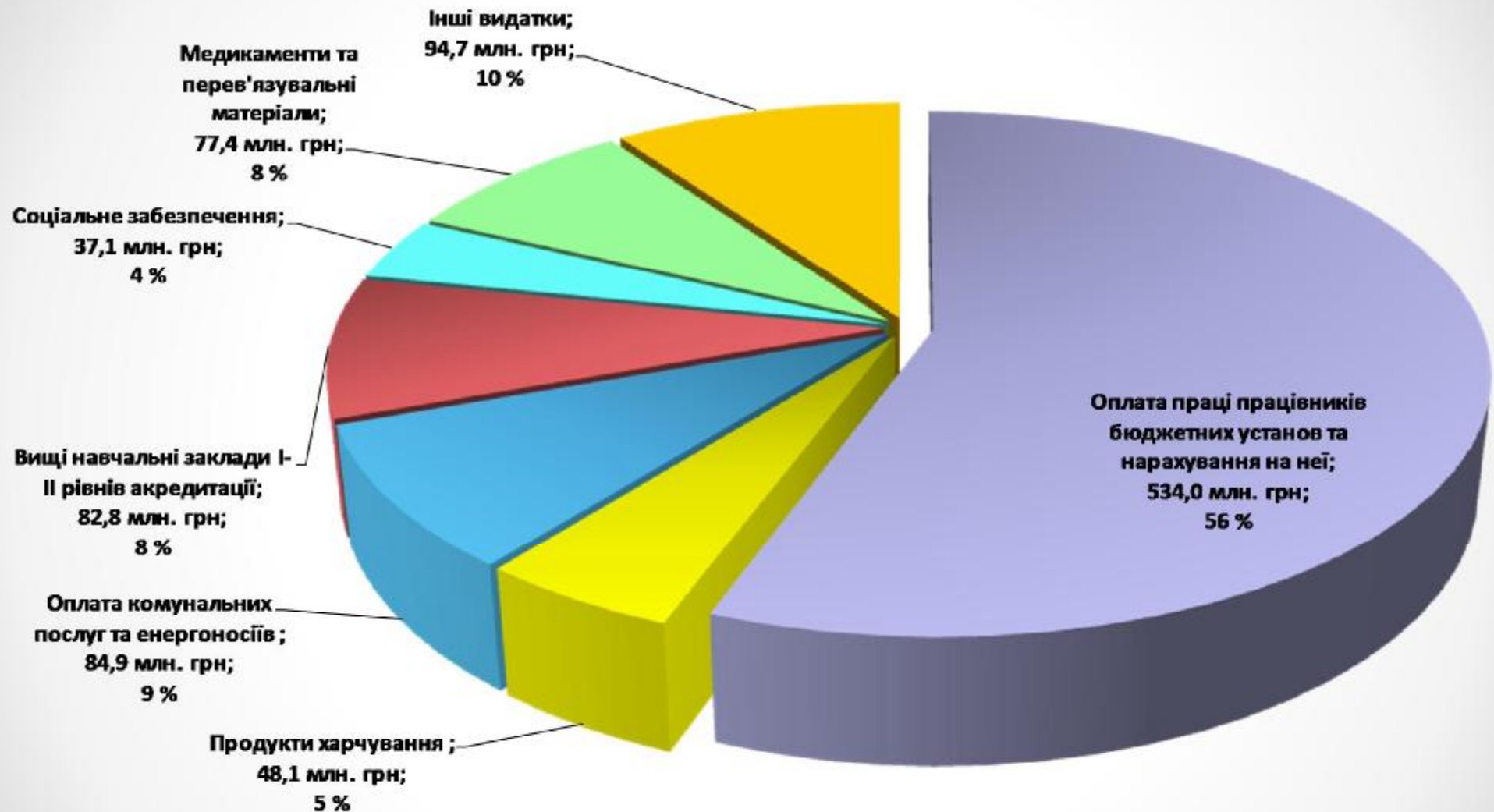
До спеціального фонду обласного бюджету надійшло 87,9 млн. грн. власних доходів, з них власні надходження бюджетних установ – 75 млн. грн., збір за першу реєстрацію транспортного засобу – 6 млн. грн., екологічний податок – 5,9 млн. грн., всі інші надходження – 1 млн. грн.

# Структура видатків обласного бюджету



Видатки обласного бюджету за січень-грудень 2013 року виконані у сумі 2699,3 млн. грн., що на 71,9 млн. грн., або 2,7 відс. більше ніж за відповідний період минулого року.

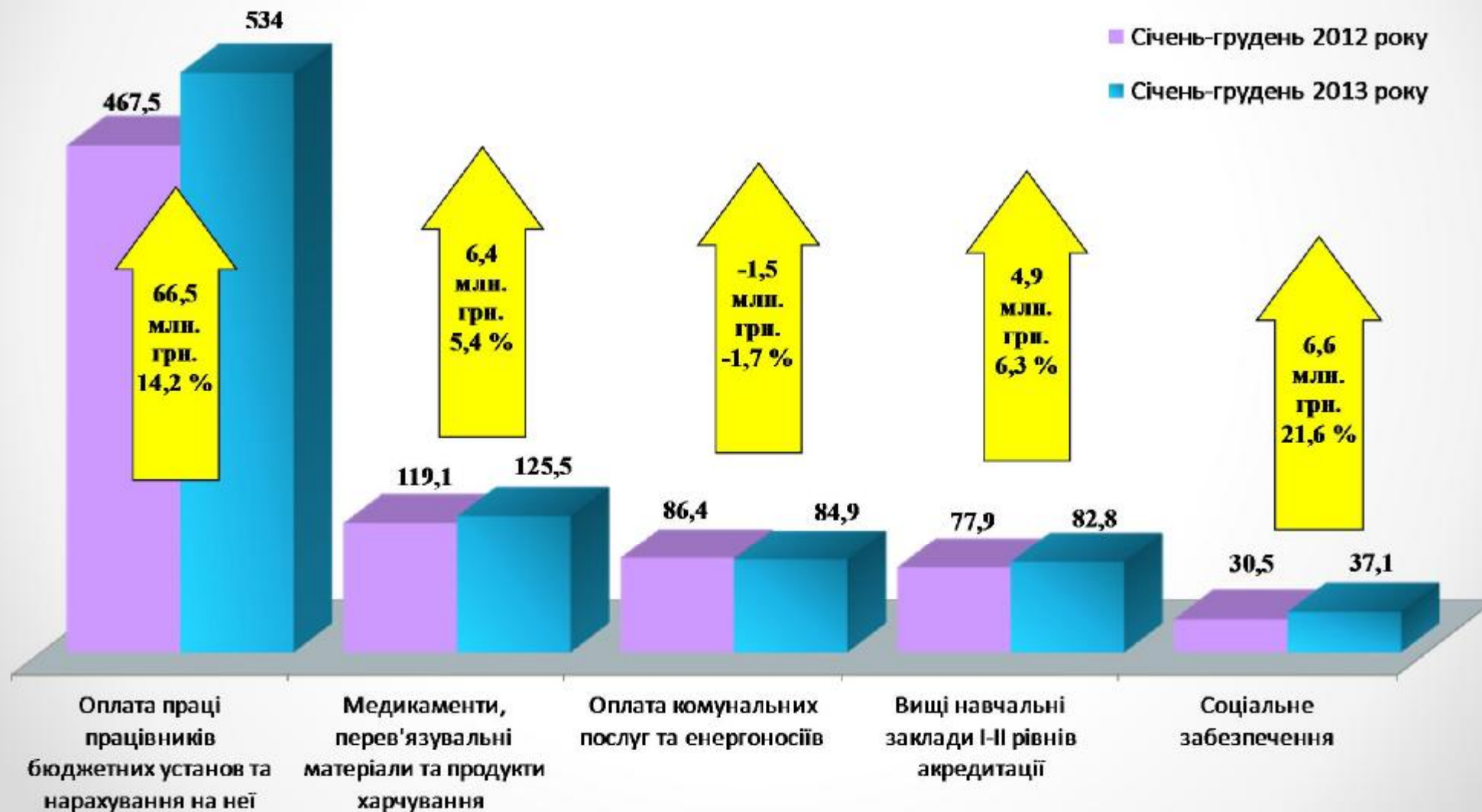
# Видатки загального фонду за економічною структурою



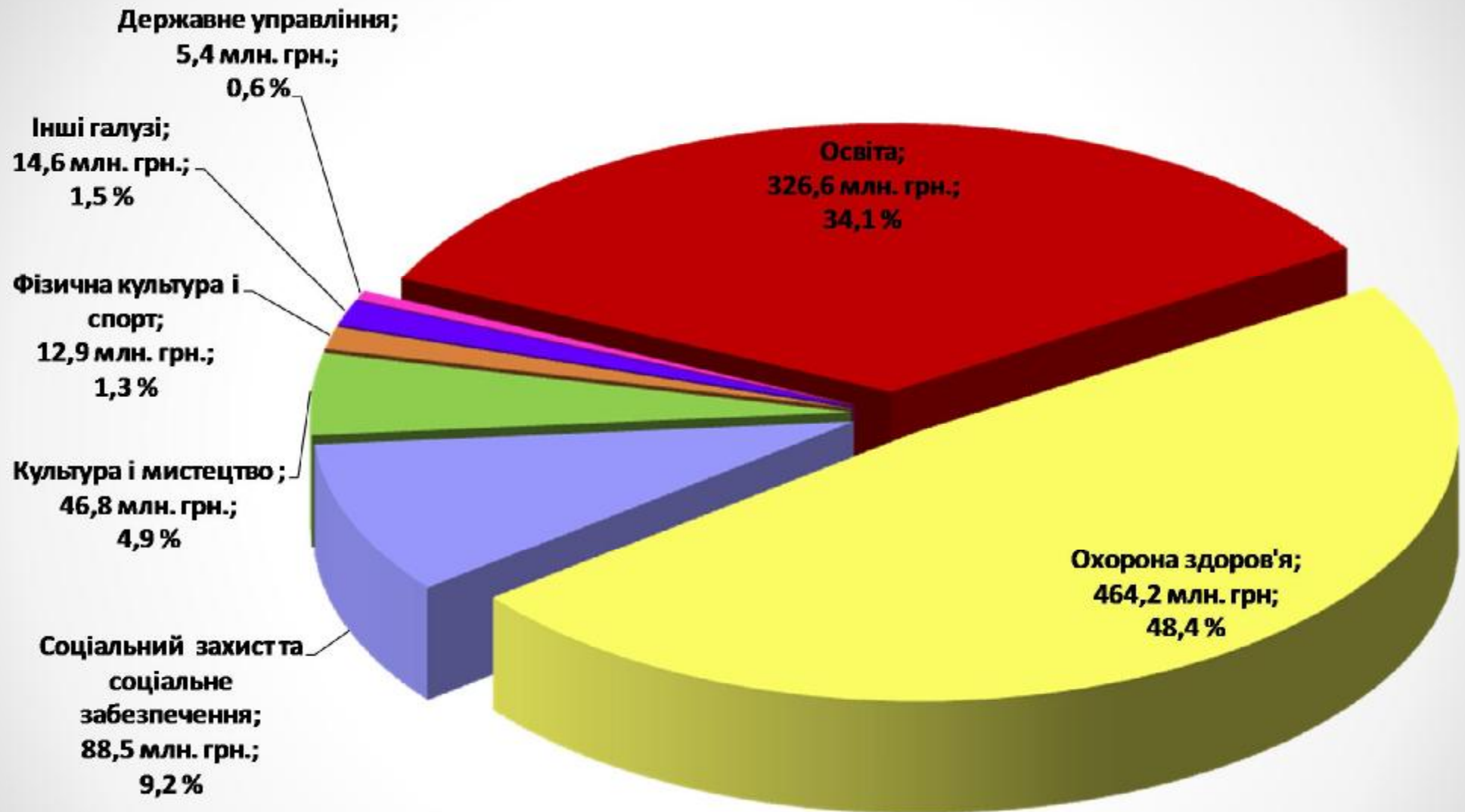
Із загального фонду бюджету на утримання установ обласного підпорядкування, фінансування обласних програм і заходів спрямовано 959,0 млн. грн., з них на захищені видатки 864,3 млн. грн., або 90,1 відс.

# Динаміка видатків за економічною класифікацією

У порівнянні з аналогічним періодом минулого року видатки загального фонду на заробітну плату з нарахуваннями зросли на **66,5** млн. грн., або **14,2** відс.; медикаменти, перев'язувальні матеріали та продукти харчування – **6,4** млн. грн., або **5,4** відс.; вищі заклади освіти I та II рівнів акредитації – **4,9** млн. грн., або **6,3** відс.; соціальне забезпечення – **6,6** млн. грн. або **21,6** відс.; видатки на оплату комунальних послуг та енергоносіїв зменшилися на **1,5** млн. грн., або **1,7** відс.



# Видатки загального фонду за функціональною структурою

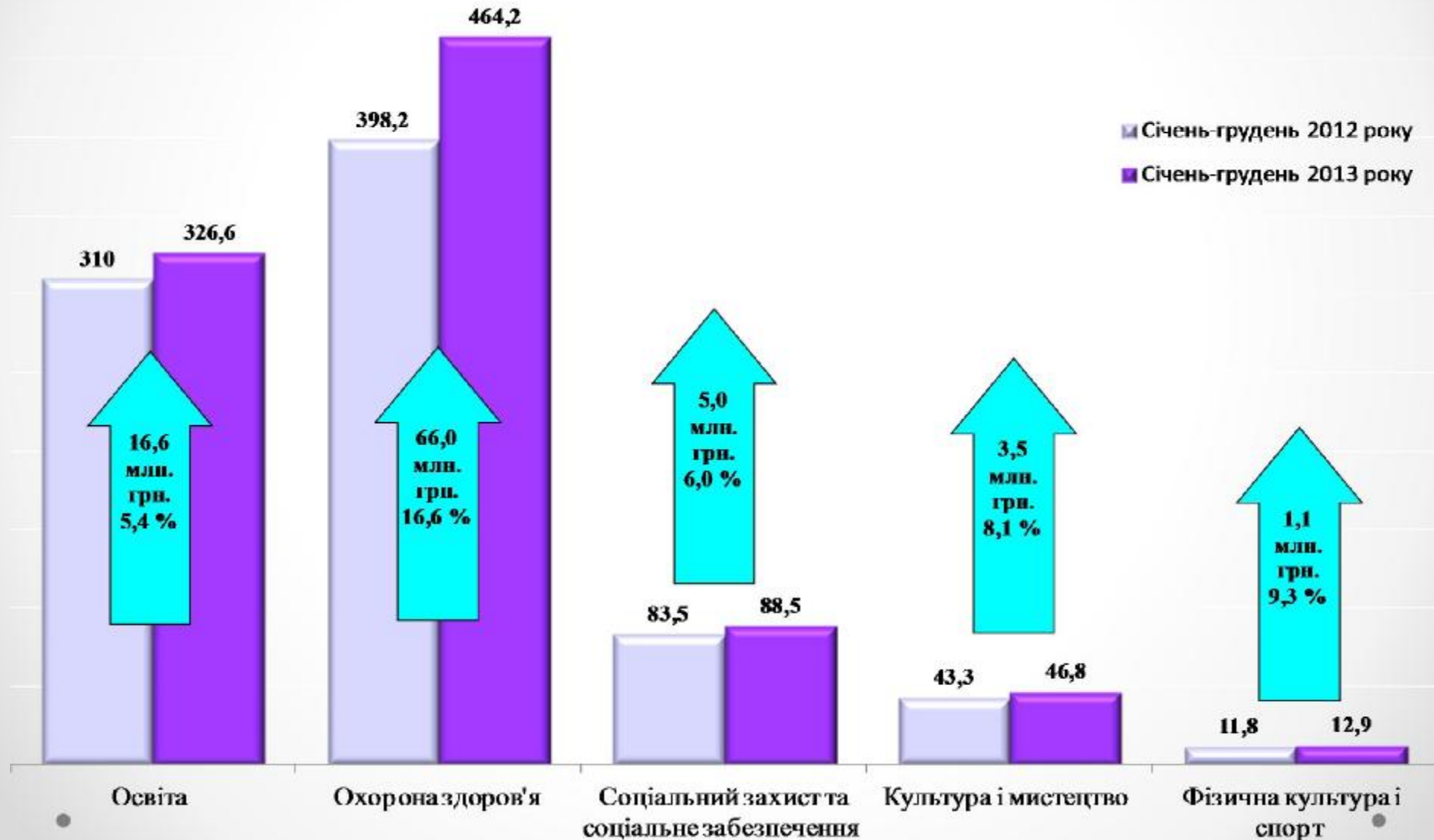


Основну питому вагу у видатках обласного бюджету займають видатки на утримання соціально-культурної сфери – **939,0** млн. грн., або **97,9** відс.

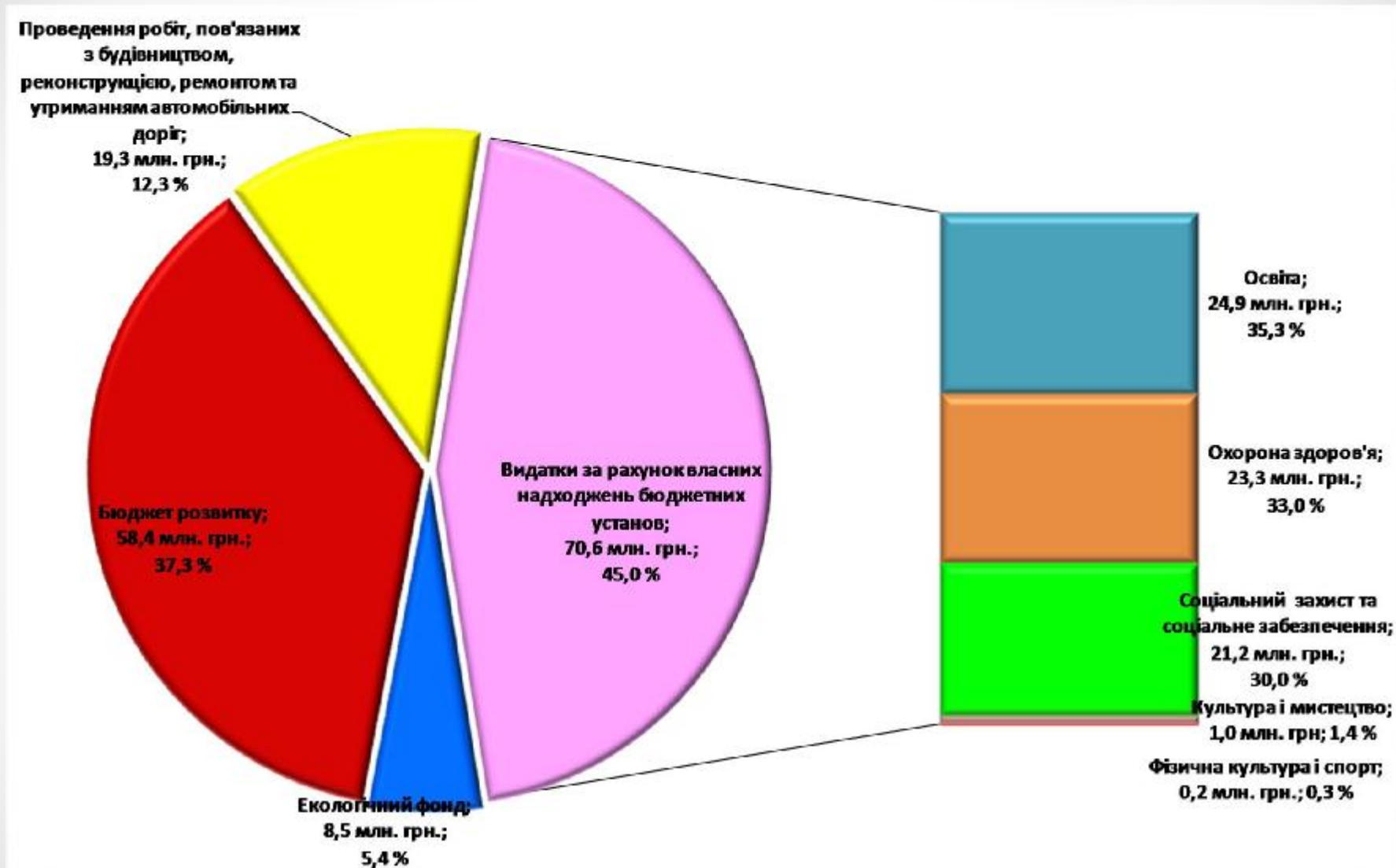


# Динаміка фінансування галузей соціально-культурної сфери

У порівнянні з аналогічним періодом 2012 року видатки загального фонду на утримання закладів соціально-культурної сфери обласного підпорядкування та фінансування обласних програм і заходів збільшилися на **92,2** млн. грн., або **10,9** відс.



# Напрямки використання коштів спеціального фонду обласного бюджету (без трансфертів іншим бюджетам)



За рахунок надходжень до спеціального фонду профінансовано власні видатки обласного бюджету у сумі **156,8** млн. грн.

# Міжбюджетні трансферти передані з обласного бюджету іншим бюджетам

Дотації з державного бюджету місцевим бюджетам 139,9 млн. грн.	Субвенції з державного бюджету місцевим бюджетам 1 365,7 млн. грн.	Субвенції з обласного бюджету іншим бюджетам 77,9 млн. грн.
136,0 млн. грн. на вирівнювання фінансової забезпеченості місцевих бюджетів	1 073,1 млн. грн. на виплату допомоги сім'ям з дітьми малозабезпеченим сім'ям, інвалідам з дитинства, дітям-інвалідам та тимчасової допомоги дітям	3,0 млн. грн. на утримання об'єктів спільного користування
3,9 млн. грн. на виплату допомоги по догляду за інвалідом I чи II групи внаслідок психічного розладу	183,2 млн. грн. на надання пільг та житлових субсидій населенню на оплату електроенергії, природного газу, послуг тепло-водопостачання і водовідведення, квартирної плати, вивезення побутового сміття та рідких нечистот	61,9 млн. грн. на проведення видатків місцевих бюджетів, що враховуються при визначенні обсягу міжбюджетних трансфертів
	39,6 млн. грн. на надання пільг з послуг зв'язку, інших передбачених законодавством пільг та компенсацію за пільговий проїзд окремих категорій громадян	4,7 млн. грн. на виконання інвестиційних проектів
	28,4 млн. грн. на надання пільг та житлових субсидій населенню на придбання твердого та рідкого пічного побутового палива і скрапленого газу	8,3 млн. грн. інші субвенції
	16,3 млн. грн. на виплату державної соціальної допомоги на дітей-сиріт та дітей, позбавлених батьківського піклування, за принципом «гроші ходять за дитиною»	
	1,7 млн. грн. на будівництво, реконструкцію, ремонт та утримання вулиць і доріг комунальної власності у населених пунктах	
	2,5 млн. грн. на здійснення заходів щодо соціально-економічного розвитку окремих територій	
	2,8 млн. грн. на погашення заборгованості з різниці в тарифах на теплову енергію, послуги з водопостачання та водовідведення, що вироблялися, транспортувалися та постачалися населенню, яка виникла у зв'язку з невідповідністю фактичної вартості теплової енергії, послуг з водопостачання та водовідведення тарифам, що затверджувалися або погоджувалися органами державної влади чи органами місцевого самоврядування	
	0,8 млн. грн. на проведення виборів депутатів Верховної Ради Автономної Республіки Крим, місцевих рад та сільських, селищних, міських голів	
	17,3 млн. грн. на проведення заходів з відзначення 200-річчя від дня народження Тараса Шевченка	